



INFORME MENSUAL SOBRE LAS ESPECIFICACIONES DEL GAS NATURAL (Valores Promedio diarios)											
PERMISIONARIO:	TRACTEBEL GNP, S.A. de C.V.										 Energía de México
PUNTO DE MEDICIÓN:	Nuevo Madero										
ZONA DE MEDICIÓN:	RESTO DEL PAÍS										

FECHA: (dd/mm/aa)	Metano (% vol)	Bióxido de Carbono (% vol)	Nitrógeno (% vol)	Total Inertes (% vol)	Etano (% vol)	Temperatura de Rocio (K)	Humedad (mg/m ³)	Poder Calorífico (MJ/m ³)	Índice Wobbe (MJ/m ³)	Acido Sulfhídrico (mg/m ³)	Azufre total* (mg/m ³)	Oxígeno* (% vol)
	84.0 MÍN.	3.0 MÁX.	4.0 MÁX.	4.0 MÁX.	11.0 MÁX.	271.15 MÁX	110.0 MÁX.	37.3 MÍN.	48.2 MÍN.	6.0 MÁX.	150.0 MÁX.	0.2 MÁX.
01/04/2015	93.1639	1.0015	0.2272	1.2287	4.9912	250.8319	20.3800	39.1100	50.6300	0.7977	< 10.8	0.00
02/04/2015	93.1639	1.0015	0.2272	1.2287	4.9912	250.8319	20.3800	39.1100	50.6300	0.7977		
03/04/2015	93.1639	1.0015	0.2272	1.2287	4.9912	250.8319	20.3800	39.1100	50.6300	0.7977		
04/04/2015	93.1639	1.0015	0.2272	1.2287	4.9912	250.8319	20.3800	39.1100	50.6300	0.7977		
05/04/2015	93.1639	1.0015	0.2272	1.2287	4.9912	250.8319	20.3800	39.1100	50.6300	0.7977		
06/04/2015	93.1639	1.0015	0.2272	1.2287	4.9912	250.8319	20.3800	39.1100	50.6300	0.7977		
07/04/2015	93.1639	1.0015	0.2272	1.2287	4.9912	250.8319	20.3800	39.1100	50.6300	0.7977		
08/04/2015	93.1639	1.0015	0.2272	1.2287	4.9912	250.8319	20.3800	39.1100	50.6300	0.7977		
09/04/2015	93.1639	1.0015	0.2272	1.2287	4.9912	250.8319	20.3800	39.1100	50.6300	0.7977		
10/04/2015	93.1639	1.0015	0.2272	1.2287	4.9912	250.8319	20.3800	39.1100	50.6300	0.7977		
11/04/2015	93.1639	1.0015	0.2272	1.2287	4.9912	250.8319	20.3800	39.1100	50.6300	0.7977		
12/04/2015	93.1639	1.0015	0.2272	1.2287	4.9912	250.8319	20.3800	39.1100	50.6300	0.7977		
13/04/2015	93.1639	1.0015	0.2272	1.2287	4.9912	250.8319	20.3800	39.1100	50.6300	0.7977		
14/04/2015	93.1639	1.0015	0.2272	1.2287	4.9912	250.8319	20.3800	39.1100	50.6300	0.7977		
15/04/2015	93.1639	1.0015	0.2272	1.2287	4.9912	250.8319	20.3800	39.1100	50.6300	0.7977		
16/04/2015	93.1639	1.0015	0.2272	1.2287	4.9912	250.8319	20.3800	39.1100	50.6300	0.7977		
17/04/2015	93.1639	1.0015	0.2272	1.2287	4.9912	250.8319	20.3800	39.1100	50.6300	0.7977		
18/04/2015	93.1639	1.0015	0.2272	1.2287	4.9912	250.8319	20.3800	39.1100	50.6300	0.7977		
19/04/2015	93.1639	1.0015	0.2272	1.2287	4.9912	250.8319	20.3800	39.1100	50.6300	0.7977		
20/04/2015	93.1639	1.0015	0.2272	1.2287	4.9912	250.8319	20.3800	39.1100	50.6300	0.7977		
21/04/2015	93.1639	1.0015	0.2272	1.2287	4.9912	250.8319	20.3800	39.1100	50.6300	0.7977		
22/04/2015	93.1639	1.0015	0.2272	1.2287	4.9912	250.8319	20.3800	39.1100	50.6300	0.7977		
23/04/2015	93.1639	1.0015	0.2272	1.2287	4.9912	250.8319	20.3800	39.1100	50.6300	0.7977		
24/04/2015	93.1639	1.0015	0.2272	1.2287	4.9912	250.8319	20.3800	39.1100	50.6300	0.7977		
25/04/2015	93.1639	1.0015	0.2272	1.2287	4.9912	250.8319	20.3800	39.1100	50.6300	0.7977		
26/04/2015	93.1639	1.0015	0.2272	1.2287	4.9912	250.8319	20.3800	39.1100	50.6300	0.7977		
27/04/2015	93.1639	1.0015	0.2272	1.2287	4.9912	250.8319	20.3800	39.1100	50.6300	0.7977		
28/04/2015	93.1639	1.0015	0.2272	1.2287	4.9912	250.8319	20.3800	39.1100	50.6300	0.7977		
29/04/2015	93.1639	1.0015	0.2272	1.2287	4.9912	250.8319	20.3800	39.1100	50.6300	0.7977		
30/04/2015	93.1639	1.0015	0.2272	1.2287	4.9912	250.8319	20.3800	39.1100	50.6300	0.7977		

*/ Los valores trimestrales se deberán reportar en los meses de enero, abril, julio y octubre de cada año, respecto del trimestre inmediato anterior.

Mínimo	93.1639	1.0015	0.2272	1.2287	4.9912	250.8319	20.3800	39.1100	50.6300	0.7977		
Promedio	93.1639	1.0015	0.2272	1.2287	4.9912	250.8319	20.3800	39.1100	50.6300	0.7977		
Máximo	93.1639	1.0015	0.2272	1.2287	4.9912	250.8319	20.3800	39.1100	50.6300	0.7977		
Dev. Est.	0.00000	0.00000	0.00000	0.00000	0.00000	0.00000	0.00000	0.00000	0.00000	0.00000		

Observaciones: DATOS OBTENIDOS DE LOS ANALIZADORES PROPIEDAD DE GDF SUEZ


INFORME MENSUAL SOBRE LAS ESPECIFICACIONES DEL GAS NATURAL (Registros Máximos diarios)											
PERMISIONARIO:	TRACTEBEL GNP, S.A. de C.V.										
PUNTO DE MEDICIÓN:	Nuevo Madero										
ZONA DE MEDICIÓN:	RESTO DEL PAÍS										

FECHA: (dd/mm/aa)	Metano (% vol)	Bióxido de Carbono (% vol)	Nitrógeno (% vol)	Total Inertes (% vol)	Etano (% vol)	Temperatura de Rocio (K)	Humedad (mg/m ³)	Poder Calorífico (MJ/m ³)	Índice Wobbe (MJ/m ³)	Acido Sulfhídrico (mg/m ³)	Azufre total* (mg/m ³)	Oxígeno* (% vol)
	84.0 MÍN.	3.0 MÁX.	4.0 MÁX.	4.0 MÁX.	11.0 MÁX.	271.15 MÁX	110.0 MÁX.	43.6 MÁX.	53.2 MÁX.	6.0 MÁX.	150.0 MÁX.	0.2 MÁX.
01/04/2015	93.1639	1.0015	0.2272	1.2287	4.9912	250.8319	23.1300	39.1100	50.6300	0.9659		
02/04/2015	93.1639	1.0015	0.2272	1.2287	4.9912	250.8319	23.1300	39.1100	50.6300	0.9659		
03/04/2015	93.1639	1.0015	0.2272	1.2287	4.9912	250.8319	23.1300	39.1100	50.6300	0.9659		
04/04/2015	93.1639	1.0015	0.2272	1.2287	4.9912	250.8319	23.1300	39.1100	50.6300	0.9659		
05/04/2015	93.1639	1.0015	0.2272	1.2287	4.9912	250.8319	23.1300	39.1100	50.6300	0.9659		
06/04/2015	93.1639	1.0015	0.2272	1.2287	4.9912	250.8319	23.1300	39.1100	50.6300	0.9659		
07/04/2015	93.1639	1.0015	0.2272	1.2287	4.9912	250.8319	23.1300	39.1100	50.6300	0.9659		
08/04/2015	93.1639	1.0015	0.2272	1.2287	4.9912	250.8319	23.1300	39.1100	50.6300	0.9659		
09/04/2015	93.1639	1.0015	0.2272	1.2287	4.9912	250.8319	23.1300	39.1100	50.6300	0.9659		
10/04/2015	93.1639	1.0015	0.2272	1.2287	4.9912	250.8319	23.1300	39.1100	50.6300	0.9659		
11/04/2015	93.1639	1.0015	0.2272	1.2287	4.9912	250.8319	23.1300	39.1100	50.6300	0.9659		
12/04/2015	93.1639	1.0015	0.2272	1.2287	4.9912	250.8319	23.1300	39.1100	50.6300	0.9659		
13/04/2015	93.1639	1.0015	0.2272	1.2287	4.9912	250.8319	23.1300	39.1100	50.6300	0.9659		
14/04/2015	93.1639	1.0015	0.2272	1.2287	4.9912	250.8319	23.1300	39.1100	50.6300	0.9659		
15/04/2015	93.1639	1.0015	0.2272	1.2287	4.9912	250.8319	23.1300	39.1100	50.6300	0.9659		
16/04/2015	93.1639	1.0015	0.2272	1.2287	4.9912	250.8319	23.1300	39.1100	50.6300	0.9659		
17/04/2015	93.1639	1.0015	0.2272	1.2287	4.9912	250.8319	23.1300	39.1100	50.6300	0.9659		
18/04/2015	93.1639	1.0015	0.2272	1.2287	4.9912	250.8319	23.1300	39.1100	50.6300	0.9659		
19/04/2015	93.1639	1.0015	0.2272	1.2287	4.9912	250.8319	23.1300	39.1100	50.6300	0.9659		
20/04/2015	93.1639	1.0015	0.2272	1.2287	4.9912	250.8319	23.1300	39.1100	50.6300	0.9659		
21/04/2015	93.1639	1.0015	0.2272	1.2287	4.9912	250.8319	23.1300	39.1100	50.6300	0.9659		
22/04/2015	93.1639	1.0015	0.2272	1.2287	4.9912	250.8319	23.1300	39.1100	50.6300	0.9659		
23/04/2015	93.1639	1.0015	0.2272	1.2287	4.9912	250.8319	23.1300	39.1100	50.6300	0.9659		
24/04/2015	93.1639	1.0015	0.2272	1.2287	4.9912	250.8319	23.1300	39.1100	50.6300	0.9659		
25/04/2015	93.1639	1.0015	0.2272	1.2287	4.9912	250.8319	23.1300	39.1100	50.6300	0.9659		
26/04/2015	93.1639	1.0015	0.2272	1.2287	4.9912	250.8319	23.1300	39.1100	50.6300	0.9659		
27/04/2015	93.1639	1.0015	0.2272	1.2287	4.9912	250.8319	23.1300	39.1100	50.6300	0.9659		
28/04/2015	93.1639	1.0015	0.2272	1.2287	4.9912	250.8319	23.1300	39.1100	50.6300	0.9659		
29/04/2015	93.1639	1.0015	0.2272	1.2287	4.9912	250.8319	23.1300	39.1100	50.6300	0.9659		
30/04/2015	93.1639	1.0015	0.2272	1.2287	4.9912	250.8319	23.1300	39.1100	50.6300	0.9659		

*/ Los valores trimestrales se deberán reportar en los meses de enero, abril, julio y octubre de cada año, respecto del trimestre inmediato anterior.

Mínimo	93.1639	1.0015	0.2272	1.2287	4.9912	250.8319	23.1300	39.1100	50.6300	0.9659		
Promedio	93.1639	1.0015	0.2272	1.2287	4.9912	250.8319	23.1300	39.1100	50.6300	0.9659		
Máximo	93.1639	1.0015	0.2272	1.2287	4.9912	250.8319	23.1300	39.1100	50.6300	0.9659		
Dev. Est.	0.00000	0.00000	0.00000	0.00000	0.00000	0.00000	0.00000	0.00000	0.00000	0.00000		

Observaciones: DATOS OBTENIDOS DE LOS ANALIZADORES PROPIEDAD DE GDF SUEZ

INFORME MENSUAL SOBRE LAS ESPECIFICACIONES DEL GAS NATURAL (Registros Mínimos diarios)											
PERMISIONARIO:	TRACTEBEL GNP, S.A. de C.V.										
PUNTO DE MEDICIÓN:	Nuevo Madero										
ZONA DE MEDICIÓN:	RESTO DEL PAÍS										

FECHA: (dd/mm/aa)	Metano (% vol)	Bióxido de Carbono (% vol)	Nitrógeno (% vol)	Total Inertes (% vol)	Etano (% vol)	Temperatura de Rocio (K)	Humedad (mg/m ³)	Poder Calorífico (MJ/m ³)	Índice Wobbe (MJ/m ³)	Acido Sulfhídrico (mg/m ³)	Azufre total* (mg/m ³)	Oxígeno* (% vol)
	84.0 MÍN.	3.0 MÁX.	4.0 MÁX.	4.0 MÁX.	11.0 MÁX.	271.15 MÁX	110.0 MÁX.	37.3 MÍN.	48.2 MÍN.	6.0 MÁX.	150.0 MÁX.	0.2 MÁX.
01/04/2015	93.1639	1.0015	0.2272	1.2287	4.9912	250.8319	17.8100	39.1100	50.6300	0.5964		
02/04/2015	93.1639	1.0015	0.2272	1.2287	4.9912	250.8319	17.8100	39.1100	50.6300	0.5964		
03/04/2015	93.1639	1.0015	0.2272	1.2287	4.9912	250.8319	17.8100	39.1100	50.6300	0.5964		
04/04/2015	93.1639	1.0015	0.2272	1.2287	4.9912	250.8319	17.8100	39.1100	50.6300	0.5964		
05/04/2015	93.1639	1.0015	0.2272	1.2287	4.9912	250.8319	17.8100	39.1100	50.6300	0.5964		
06/04/2015	93.1639	1.0015	0.2272	1.2287	4.9912	250.8319	17.8100	39.1100	50.6300	0.5964		
07/04/2015	93.1639	1.0015	0.2272	1.2287	4.9912	250.8319	17.8100	39.1100	50.6300	0.5964		
08/04/2015	93.1639	1.0015	0.2272	1.2287	4.9912	250.8319	17.8100	39.1100	50.6300	0.5964		
09/04/2015	93.1639	1.0015	0.2272	1.2287	4.9912	250.8319	17.8100	39.1100	50.6300	0.5964		
10/04/2015	93.1639	1.0015	0.2272	1.2287	4.9912	250.8319	17.8100	39.1100	50.6300	0.5964		
11/04/2015	93.1639	1.0015	0.2272	1.2287	4.9912	250.8319	17.8100	39.1100	50.6300	0.5964		
12/04/2015	93.1639	1.0015	0.2272	1.2287	4.9912	250.8319	17.8100	39.1100	50.6300	0.5964		
13/04/2015	93.1639	1.0015	0.2272	1.2287	4.9912	250.8319	17.8100	39.1100	50.6300	0.5964		
14/04/2015	93.1639	1.0015	0.2272	1.2287	4.9912	250.8319	17.8100	39.1100	50.6300	0.5964		
15/04/2015	93.1639	1.0015	0.2272	1.2287	4.9912	250.8319	17.8100	39.1100	50.6300	0.5964		
16/04/2015	93.1639	1.0015	0.2272	1.2287	4.9912	250.8319	17.8100	39.1100	50.6300	0.5964		
17/04/2015	93.1639	1.0015	0.2272	1.2287	4.9912	250.8319	17.8100	39.1100	50.6300	0.5964		
18/04/2015	93.1639	1.0015	0.2272	1.2287	4.9912	250.8319	17.8100	39.1100	50.6300	0.5964		
19/04/2015	93.1639	1.0015	0.2272	1.2287	4.9912	250.8319	17.8100	39.1100	50.6300	0.5964		
20/04/2015	93.1639	1.0015	0.2272	1.2287	4.9912	250.8319	17.8100	39.1100	50.6300	0.5964		
21/04/2015	93.1639	1.0015	0.2272	1.2287	4.9912	250.8319	17.8100	39.1100	50.6300	0.5964		
22/04/2015	93.1639	1.0015	0.2272	1.2287	4.9912	250.8319	17.8100	39.1100	50.6300	0.5964		
23/04/2015	93.1639	1.0015	0.2272	1.2287	4.9912	250.8319	17.8100	39.1100	50.6300	0.5964		
24/04/2015	93.1639	1.0015	0.2272	1.2287	4.9912	250.8319	17.8100	39.1100	50.6300	0.5964		
25/04/2015	93.1639	1.0015	0.2272	1.2287	4.9912	250.8319	17.8100	39.1100	50.6300	0.5964		
26/04/2015	93.1639	1.0015	0.2272	1.2287	4.9912	250.8319	17.8100	39.1100	50.6300	0.5964		
27/04/2015	93.1639	1.0015	0.2272	1.2287	4.9912	250.8319	17.8100	39.1100	50.6300	0.5964		
28/04/2015	93.1639	1.0015	0.2272	1.2287	4.9912	250.8319	17.8100	39.1100	50.6300	0.5964		
29/04/2015	93.1639	1.0015	0.2272	1.2287	4.9912	250.8319	17.8100	39.1100	50.6300	0.5964		
30/04/2015	93.1639	1.0015	0.2272	1.2287	4.9912	250.8319	17.8100	39.1100	50.6300	0.5964		

*/ Los valores trimestrales se deberán reportar en los meses de enero, abril, julio y octubre de cada año, respecto del trimestre inmediato anterior.

Mínimo	93.1639	1.0015	0.2272	1.2287	4.9912	250.8319	17.8100	39.1100	50.6300	0.5964		
Promedio	93.1639	1.0015	0.2272	1.2287	4.9912	250.8319	17.8100	39.1100	50.6300	0.5964		
Máximo	93.1639	1.0015	0.2272	1.2287	4.9912	250.8319	17.8100	39.1100	50.6300	0.5964		
Dev. Est.	0.00000	0.00000	0.00000	0.00000	0.00000	0.00000	0.00000	0.00000	0.00000	0.00000		

Observaciones: DATOS OBTENIDOS DE LOS ANALIZADORES PROPIEDAD DE GDF SUEZ